

Instruções

1 - Escolha se você quer ser um sabiá ou um beija-flor, recorte uma figura e cole sobre uma tampinha de refrigerante para jogar.

2 - Recorte o dado, dobre e cole as abas. Jogue para saber quantas casas andar.


3 - Imprima o tabuleiro. Você pode escolher o tabuleiro grande (4 folhas) para jogar com as figurinhas coladas nas tampinhas, ou o tabuleiro pequeno para jogar com feijão. Para jogar com o tabuleiro grande você deve montar as quatro folhas e colar as bordas.

Dica: cole o dado e o tabuleiro sobre uma cartolina para ficar mais resistente

Jogue com até seis pessoas

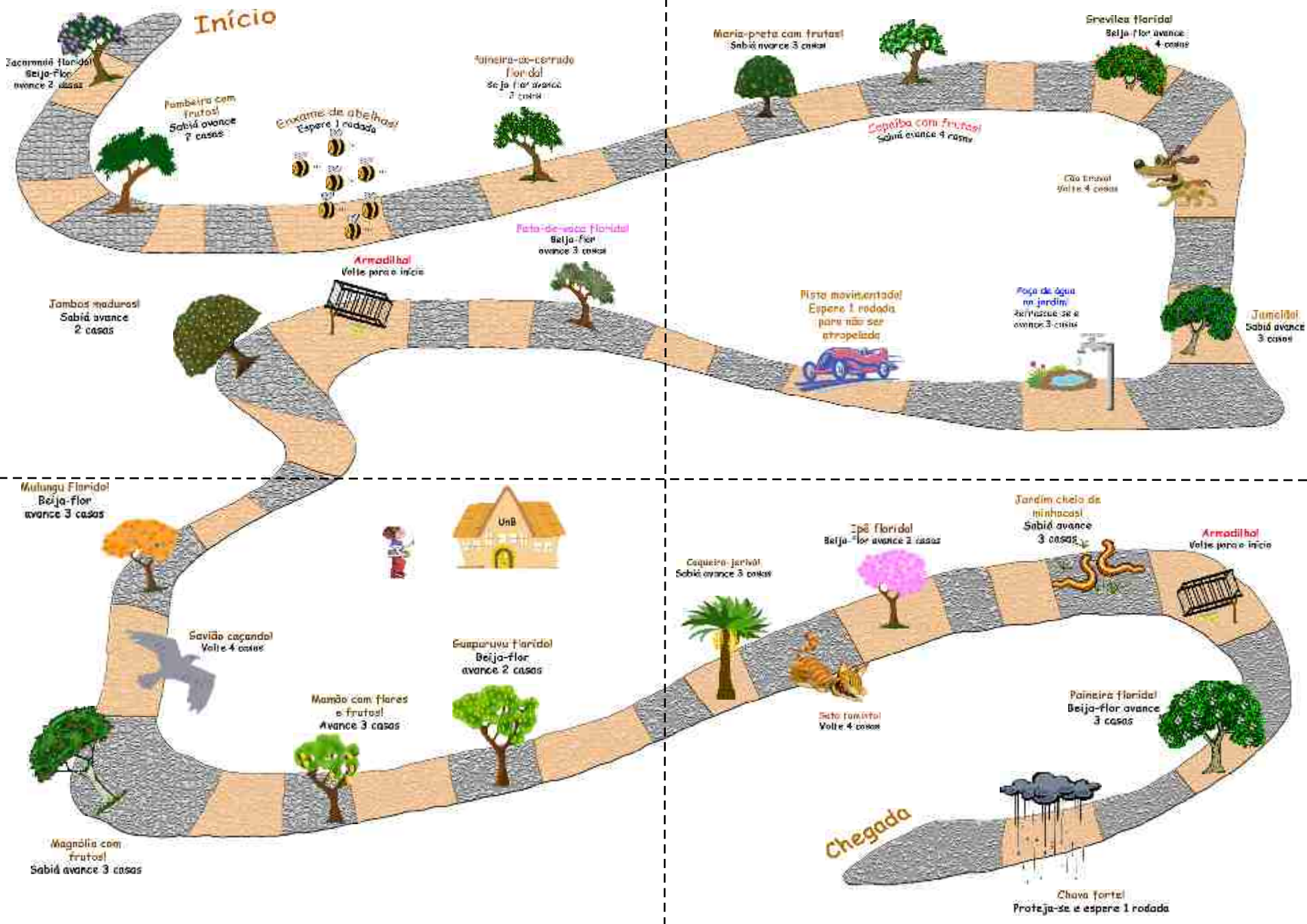
Divirta-se como uma ave no campus.

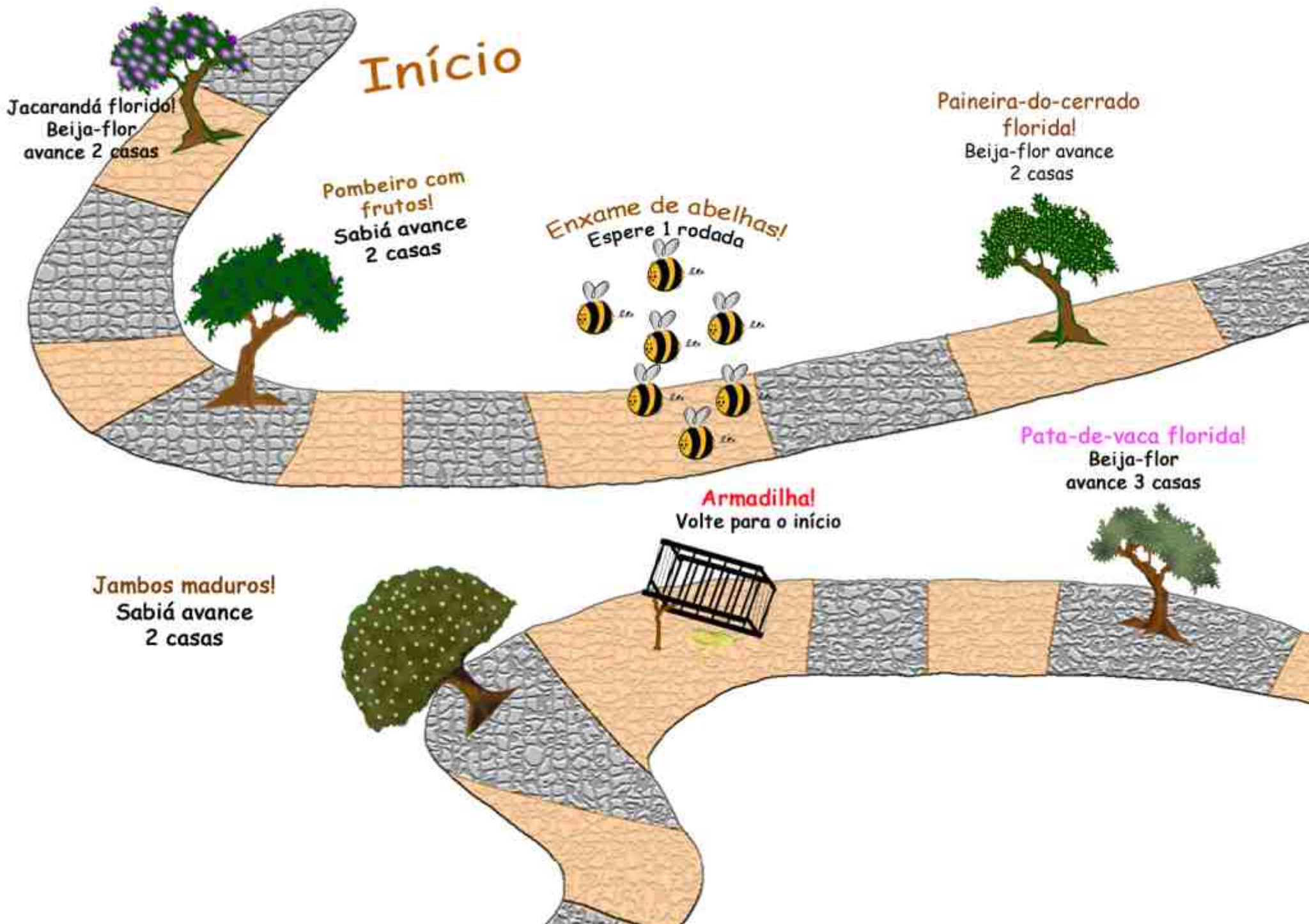
Beija-flores



Sabiás







Maria-preta com frutos!
Sabiá avance 3 casas



Grevílea florida!
Beija-flor avance
4 casas



Copaíba com frutos!
Sabiá avance 4 casas

Cão bravo!
Volte 4 casas



Pista movimentada!
Espere 1 rodada
para não ser
atropelado



**Poça de água
no jardim!**
Refresque-se e
avance 3 casas



Jamelão!
Sabiá
avance
3 casas



Mulungu Florido!
Beija-flor
avance 3 casas



Gavião caçando!
Volte 4 casas



Guapuruvu florido!
Beija-flor
avance 2 casas



Mamão com flores
e frutos!
Avance 3 casas



Magnólia com
frutos!
Sabiá avance 3 casas



